




Insects and bugs – revision




Wymowa: <https://www.diki.pl/sownik-angielskiego?q=bee>



Wymowa: <https://www.diki.pl/sownik-angielskiego?q=ladybug>



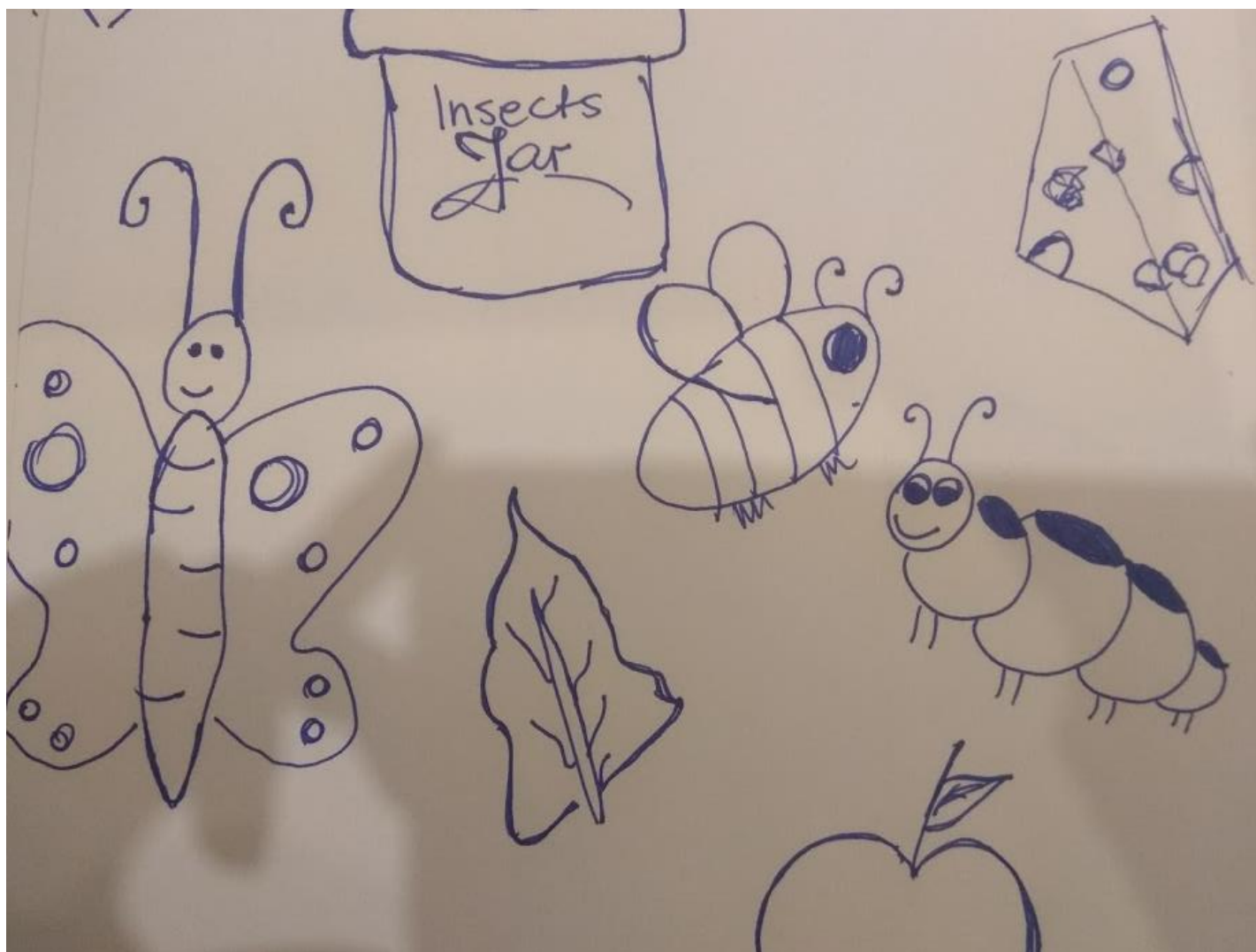
Wymowa: <https://www.diki.pl/sownik-angielskiego?q=caterpillar>




Wymowa: <https://www.diki.pl/slownik-angielskiego?q=butterfly>

Zadanie 1. Prosimy dziecko by odszukało na obrazku wszystkie wyżej wspomniane insekty i policzyło je po angielsku.

Zadanie 2. Rysujemy na kartce *Insects Jar*, czyli słoik, do którego trzeba złapać wszystkie insekty. Oprócz owadów rysujemy też inne przedmioty. Zadaniem dziecka będzie narysowanie linii łączącej owada ze słoikiem.





www.pomyslyprzytablicy.wordpress.com

Zadanie 3.

Śpiewamy piosenkę i staramy się naśladować ruchy krokodyla i motyla, których nazwy pojawiają się w piosence.

<https://youtu.be/UQfvAlmr5g0>

Goodbye, goodbye.  
It's time to go.  
Goodbye, goodbye.  
I don't want to go.  
See you later, alligator.  
Bye bye bye, butterfly.  
Goodbye!